

2008

Oudertevredenheids onderzoek

De Hasselbraam

Mei 2008

Stichting OBSG Leiderdorp
1-10-2008



De Hasselbraam

1. Algemeen

1. Op welke school zit(ten) uw kind(eren)?		
	Response Percent	Response Count
de Hobbit	0.0%	0
de Hasselbraam	100.0%	43
de Prins Willem-Alexander School	0.0%	0
de Koningin Juliana School	0.0%	0
<i>answered question</i>		43
<i>skipped question</i>		0

2. Waarom heeft u voor deze school gekozen?		
	Response Percent	Response Count
Vrienden / burens	18.5%	8
Sportvereniging	0.0%	0
Familie	7.3%	3
Internet	0.0%	0
Locatie	29.3%	12
Zelf gezocht	41.5%	17
Krant/Advertentie	2.4%	1
Anders, te weten:		5
<i>answered question</i>		41
<i>skipped question</i>		2

3. Waarom heeft u uiteindelijk deze keuze gemaakt?

	Response Percent	Response Count
Onderwijsmethode	37.2%	16
Locatie	20.9%	9
Geloofsovertuiging	2.3%	1
De faciliteiten	0.0%	0
Sfeer / Uitstraling	39.5%	17
Anders, te weten:		6
answered question		43
skipped question		0

2. Communicatie

4. Als u klachten heeft over de school/leerkrachten, kunt u dan bij de school terecht?

	Response Percent	Response Count
Ja	100.0%	41
Nee	0.0%	0
answered question		41
skipped question		2

5. Naar wie gaat u dan meestal toe om de klacht te bespreken?

	Response Percent	Response Count
De leerkracht	85.3%	29
Locatieleider	14.7%	5
De bovenschoolse directeur	0.0%	0
De interne begeleider	0.0%	0
Anders, te weten:		9
answered question		34
skipped question		9





3. Internet



6. Heeft u weleens de internetsite van OBSG (www.obsg-leiderdorp.nl) bezocht?		
	Response Percent	Response Count
Ja	53.7%	22
Nee	46.3%	19
<i>answered question</i>		41
<i>skipped question</i>		2





7. Wat vindt u van deze site?		
	Response Percent	Response Count
zeer matig	6.7%	2
matig	3.3%	1
neutraal	33.3%	10
goed	56.7%	17
zeer goed	0.0%	0
<i>answered question</i>		30
<i>skipped question</i>		13

8. Heeft u wel eens op de kalender op de site van OBSG gekeken? (vakanties en vrije dagen)		
	Response Percent	Response Count
Ja	46.3%	19
Nee	53.7%	22
<i>answered question</i>		41
<i>skipped question</i>		2





9. Heeft u wel eens documenten gedownload via deze website? (schoolgids etc.)		
	Response Percent	Response Count
Ja 	31.7%	13
Nee 	68.3%	28
<i>answered question</i>		41
<i>skipped question</i>		2

10. Heeft u wel eens de internetsite van uw school bezocht?		
	Response Percent	Response Count
Ja 	90.2%	37
Nee 	9.8%	4
<i>answered question</i>		41
<i>skipped question</i>		2

11. Wat vindt u van deze site?		
	Response Percent	Response Count
zeer matig 	2.6%	1
matig 	5.3%	2
neutraal 	18.4%	7
goed 	73.7%	28
zeer goed	0.0%	0
<i>answered question</i>		38
<i>skipped question</i>		5

12. Heeft u wel eens op de kalender op de site van uw school gekeken? (vakanties en vrije dagen)		
	Response Percent	Response Count
Ja 	77.5%	31
Nee 	22.5%	9
<i>answered question</i>		40
<i>skipped question</i>		3

13. Heeft u wel eens documenten gedownload via deze website? (schoolgids etc.)		
	Response Percent	Response Count
Ja 	50.0%	20
Nee 	50.0%	20
<i>answered question</i>		40
<i>skipped question</i>		3

4. Schoolgerichte Vragen

14. Vul hieronder uw antwoorden in.						
	Zeer matig	Matig	Neutraal	Goed	Zeer goed	Response Count
Ik ben tevreden over wat mijn kind op school leert	0.0% (0)	5.0% (2)	20.0% (8)	70.0% (28)	5.0% (2)	40
Mijn kind voelt zich goed op school	0.0% (0)	2.6% (1)	5.1% (2)	56.4% (22)	35.9% (14)	39
Ik krijg geregeld duidelijke informatie over de ontwikkelingen van mijn kind	2.5% (1)	2.5% (1)	27.5% (11)	57.5% (23)	10.0% (4)	40
Het rapport dat mijn kind meekrijgt geeft een duidelijk beeld van zijn/haar prestaties	0.0% (0)	13.5% (5)	43.2% (16)	37.8% (14)	5.4% (2)	37
Als mijn kind problemen heeft, weet het bij wie hij/zij terecht kan in de school	0.0% (0)	0.0% (0)	31.6% (12)	63.2% (24)	5.3% (2)	38
Ik word betrokken bij de vorderingen van mijn kind	0.0% (0)	5.0% (2)	30.0% (12)	52.5% (21)	12.5% (5)	40

Als ik met een probleem kom dan doet de school er iets aan	0.0% (0)	5.0% (2)	32.5% (13)	55.0% (22)	7.5% (3)	40
De locatieleider is bereikbaar en behulpzaam	0.0% (0)	2.6% (1)	7.7% (3)	64.1% (25)	25.6% (10)	39
De school houdt ouders op de hoogte van ontwikkelingen binnen de school	0.0% (0)	0.0% (0)	5.0% (2)	75.0% (30)	20.0% (8)	40
De leerkrachten zijn bereikbaar en behulpzaam	0.0% (0)	2.5% (1)	7.5% (3)	62.5% (25)	27.5% (11)	40
Ouders worden op tijd geïnformeerd als er problemen zijn met hun kind (eren)	2.5% (1)	2.5% (1)	32.5% (13)	50.0% (20)	12.5% (5)	40
Ouders kunnen invloed uitoefenen op het beleid van de school	0.0% (0)	2.5% (1)	75.0% (30)	22.5% (9)	0.0% (0)	40
De school komt haar afspraken na	0.0% (0)	2.5% (1)	22.5% (9)	67.5% (27)	7.5% (3)	40
Als ouder ben ik welkom op school	0.0% (0)	0.0% (0)	2.5% (1)	60.0% (24)	37.5% (15)	40
Ik voel me betrokken bij de school	0.0% (0)	5.0% (2)	10.0% (4)	67.5% (27)	17.5% (7)	40
De leerkrachten staan open voor de kinderen	0.0% (0)	2.5% (1)	10.0% (4)	60.0% (24)	27.5% (11)	40
Ik ben tevreden over de hygiëne op school	5.0% (2)	20.0% (8)	37.5% (15)	32.5% (13)	5.0% (2)	40
De speelplaats van de school is kindvriendelijk en veilig	2.5% (1)	12.5% (5)	25.0% (10)	55.0% (22)	5.0% (2)	40
Het schoolgebouw is veilig	2.5% (1)	2.5% (1)	25.0% (10)	65.0% (26)	5.0% (2)	40
De school heeft een prettig en goed samenwerkend team	0.0% (0)	0.0% (0)	15.0% (6)	65.0% (26)	20.0% (8)	40
De inrichting van de school is aantrekkelijk voor kinderen	0.0% (0)	2.5% (1)	17.5% (7)	70.0% (28)	10.0% (4)	40
In alle groepen krijgen kinderen extra zorg, als zij dit nodig hebben	0.0% (0)	2.5% (1)	37.5% (15)	52.5% (21)	7.5% (3)	40
					<i>answered question</i>	40
					<i>skipped question</i>	3

5. Slotvraag / Beoordeling

